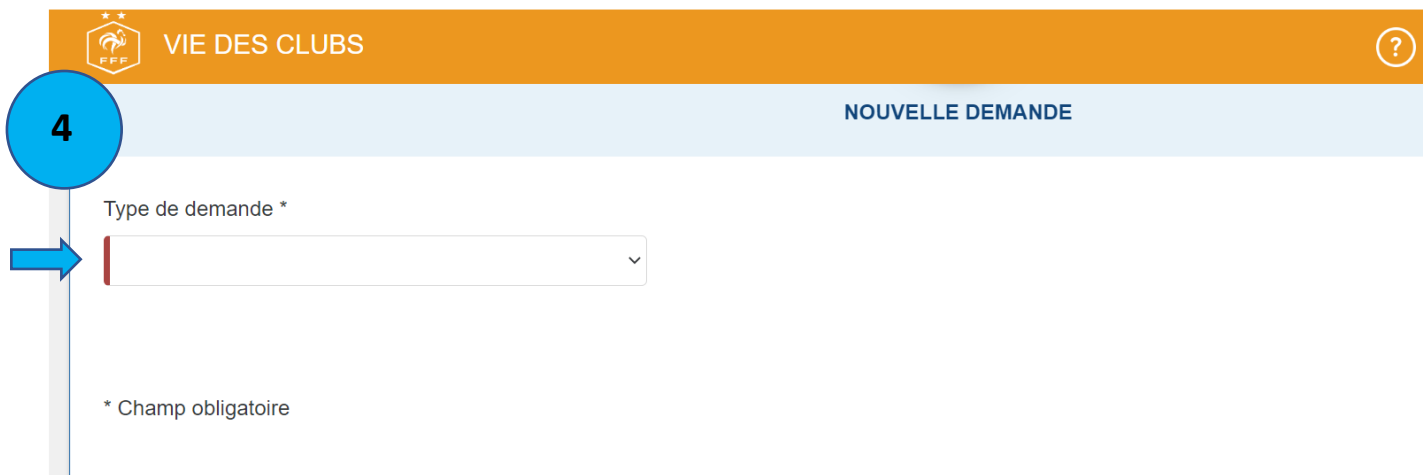



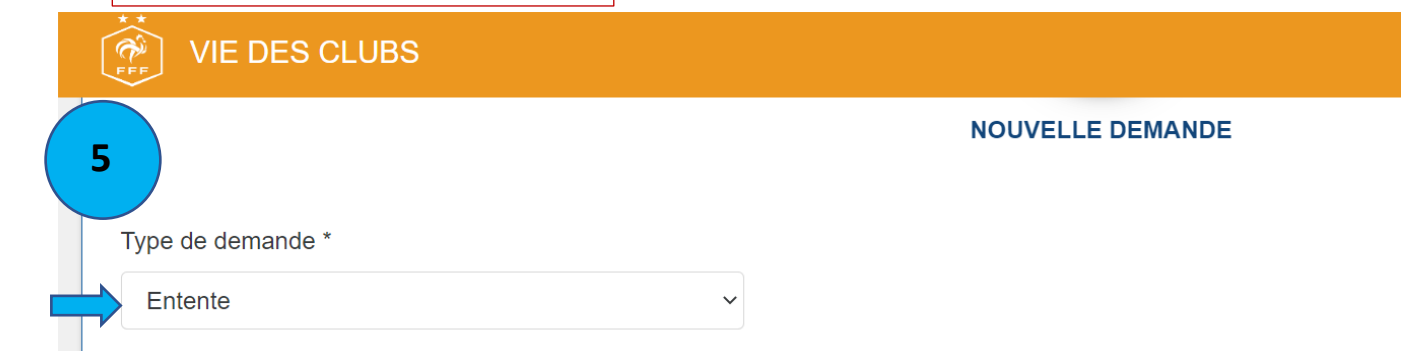


Saisir une entente via Footclubs

1 : Cliquez sur « MENU » / 2 : Cliquez Sur « Organisation » / 3 : Cliquez sur « Vie du club »



4 : Cliquez sur « Type de demande »



5 : Choisissez « Entente »

6

6 : Saisissez le nom du/des club(s) en entente et sélectionnez ce/ces dernier(s) dans la liste déroulante

Club(s) constituant l'entente *

Recherche (n° d'affiliation, nom du club, ...)

Club

Recherche

Ajouter

7 : Saisissez le nom souhaité pour l'entente

7

Nom souhaité pour l'entente *

ENT.

(Ex. : ENT. CLUB1 CLUB2 CLUB3) Maximum 20 caractères

8 : Saisissez l'installation sur laquelle évoluera l'équipe

8

Installation(s) où auront lieu les rencontres de l'entente *

Rattachée au(x) club(s)

Autre installation

Commentaire

Ajouter

Motif amenant la constitution de cette entente

9

9 : Justifiez le motif de demande d'entente

10

Envoyer la demande

10 : Cliquez sur « Envoyer la demande »

11 : Le/Les club(s) demandés reçoivent une notification de demande, à accepter/valider

